

## Memo

Date: 28 November 2013  
 Subject: Aanmeldinstructies aanleveren coils per as bij Tata Steel Tubes Maastricht  
 To: Alle vrachtwagenchauffeurs  
 CC:  
 From: Rimmond Souren  
 Our reference:  
 Pages: 2

### Aanmeldinstructie Tata Steel Tubes Maastricht


Voor de veiligheid op de site en een goede afhandeling van het lossen van de coils, die per as aangeleverd worden, zijn onderstaande afspraken van toepassing.

- 1) Aanmelden bij aankomst bij afdeling Expeditie:




- 2) Invullen checklijst lossen coils:


Checklijst voor lossen coils




Helm en Brit




schoenen



gehoor-Bescherming







Bedekkende vloeding



TATA

Bij aankomst eerst melden bij het expeditiekantoor.      Gebruik ladder bij het in het uitstappen van de laadruimte




Datum ..... Tijd .....

Naam chauffeur .....

Firma naam .....

Kentekens .....

Handtekening .....




## 3) Dragen van de juiste PBM:



Helm en Bril



schoenen

gehoor-  
BeschermingBedekkende  
Kleding

## 4) Juiste handelingen bij lossen coils:



## 5) Be Seen, be in the green:

